

Ano PI	Rentabilidade										Projetado / Realizado		
	Informações Atuariais			IPCA	INPC	BB Prev RF IRF-M1		BB Prev RF IMA-B 5 LP		Total			
	DRAA	Meta	Indexador			FI (tx nominal)	FI (tx real)	FI (tx nominal)	FI (tx real)	FI (tx nominal)	FI (tx real)	nominal	real
2017	2016	6%	IPCA	2,95%	2,07%	10,86%	7,68%	12,42%	9,20%	10,86%	7,68%	10,86%	7,68%
2018	2017	5%	IPCA	3,75%	3,43%	6,76%	2,89%	9,65%	5,69%	6,76%	2,89%	6,76%	2,89%
2019 <sup>projeção</sup>	2018	5%	IPCA	2,42%	2,56%	3,93%	1,47%	8,20%	5,64%	3,93%	1,47%	6,84%	2,54%

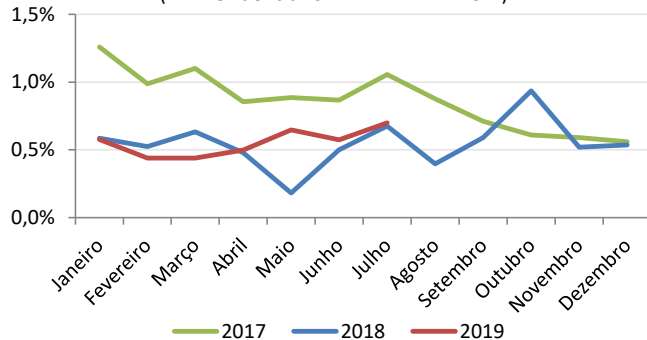
Fonte: DRAA; IBGE; BB. Elaboração Própria.

Gestão dos Recursos do RPPS-SP	
Credenciamento	
Data do Credenciamento	11/04/2019
<b>Fundos Credenciados</b>	<b>Classificação ANBIMA</b>
BB Prev RF IRF-M1 TP FIC FI (11.328.882/0001-35)	Art. 7º, I, "b"
BB Prev RF IMA-B 5 LP TP FIC FI (03.543.447/0001-03)	Art. 7º, I, "b"
BB Prev RF Fluxo FIC FI (13.077.415/0001-05)	Art. 7º, IV, "a"
BB Prev RF IDKA 2 TP FI (13.322.205/0001-35)	Art. 7º, I, "b"
BB Prev RF IMA Geral EX-C TP FI (14.964.240/0001-10)	Art. 7º, I, "b"
BB Prev RF Perfil FIC FI (13.077.418/0001-49)	Art. 7º, IV, "a"

Fonte: Processo SEI de credenciamento.

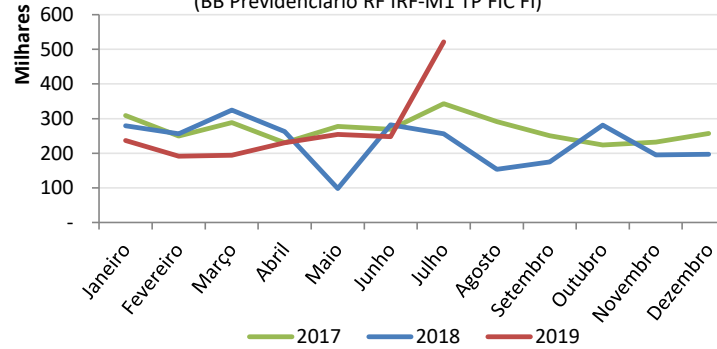
### Rentabilidade mensal(%)

(BB Previdenciário RF IRF-M1 TP FIC FI)



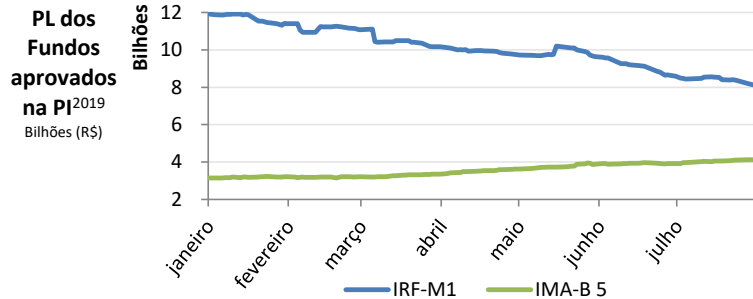
### Rentabilidade mensal(R\$)

(BB Previdenciário RF IRF-M1 TP FIC FI)

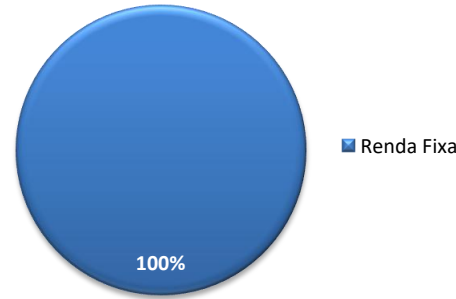


Política de Investimentos		
<b>Fundos Aprovados na Política para 2019</b>		
↳ BB Prev RF IRF-M1 TP FIC FI (11.328.882/0001-35)		
↳ BB Prev RF IMA-B 5 LP TP FIC FI (03.543.447/0001-03)		
Sobre os Fundos	IRF-M1	IMA-B 5
Aplicações subsequentes	Qualquer valor	0,01
Resgate	Qualquer valor	0,01
Saldo mínimo	Qualquer valor	0,01
Cota aplicação	D + 00	D + 00
Cota resgate	D + 00	D + 01
Crédito em conta corrente	D + 00	D + 01
Horário limite de movimentação (H de Brasília)	15:00:00	15:00:00
Aplicação e resgate programado	Sim	Sim
Opção de resgate automático	Nao	Nao
Grau de risco	Muito Baixo	Muito Baixo
Classificação de Risco DD BTVM	1,0	1,3
Prazo de carência	Não há.	30 dias
Taxa de administração (a.a.)	0,3%	0,2%

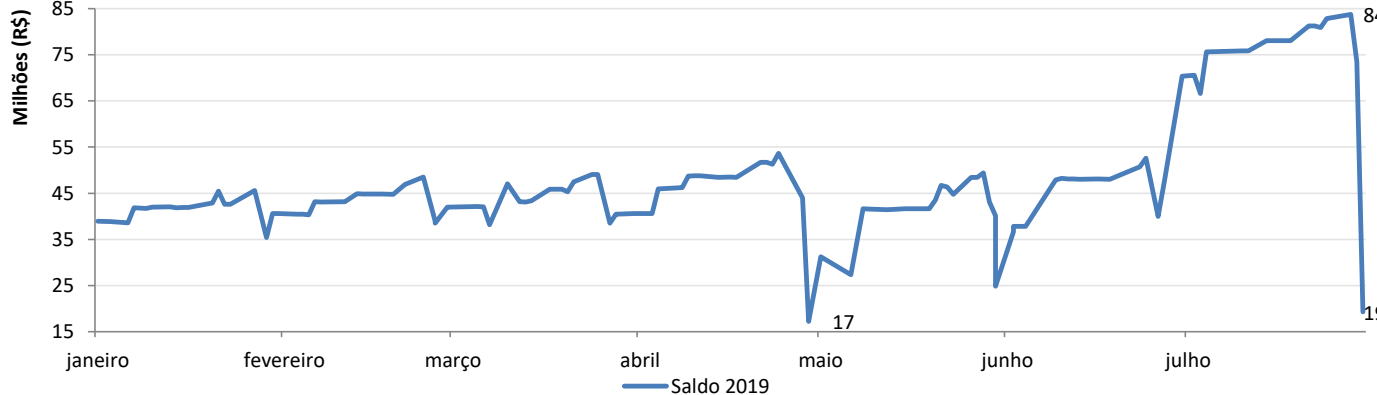
Fonte: PI; BB.



### Alocação dos recursos julho/2019



### Saldo em conta investimento



Carteira de Investimentos - Julho/2019			
<b>Composição</b>			
↳ BB Prev RF IRF-M1 TP FIC FI (11.328.882/0001-35)			
<b>Conta investimento - Fundo IRF-M1</b>			
↳ Saldo aplicado no Fundo (Fechamento)	R\$		19.278.032,49
↳ Valor máximo resgatado	R\$		54.205.000,00
↳ Saldo mínimo em conta	R\$		19.278.032,49
↳ Saldo máximo em conta	R\$		83.766.530,94
↳ PL do Fundo (Fechamento)	R\$		8.127.407.176,13
↳ Vlr. aplicado/PL (art. 14 Resolução)			0,24%
<b>Rentabilidade (R\$)</b>			
	2018	Julho/2019	Acumulado <sup>2019</sup>
(R\$)	2.761.368,66	521.857,51	1.876.646,93
(%) Nominal	6,76%	0,70%	3,93%
			Projetado <sup>2019</sup>
			6,84%

Fonte: Extrato Conta Investimento.

Comitê de Investimentos	
Membros	Certificação/Vencimento
Roberto Augusto Baviera	CPA-10 ANBIMA (26/02/2022) ✓
Valéria Ap. Catossi Madeira	CPA-10 ANBIMA (10/10/2022) ✓
Yara Silva Martínez	-
Bruno Leme Ferreira da Silva	(Secretário)

Fonte: Portaria IPREM nº 28/2019; ANBIMA.